

Årsredovisning
för
Ammeråns-Gesundens Fiber ek förening

769625-8883

Räkenskapsåret

2020

Styrelsen för Ammeråns-Gesundens Fiber ek förening får härmed avge årsredovisning för räkenskapsåret 2020.

Årsredovisningen är upprättad i svenska kronor, SEK. Om inte annat särskilt anges, redovisas alla belopp i hela kronor (kr). Uppgifter inom parentes avser föregående år.

Förvaltningsberättelse

Verksamheten

Allmänt om verksamheten

Föreningen tillhandahåller nätkapacitet för data- och telekommunikation via ett eget kommunikationsnät, samt trafik tjänster för bredband och telefon.

Föreningen har sitt säte i Jämtlands län, Ragunda kommun.

Väsentliga händelser under räkenskapsåret

Styrelsen redogör för verksamhetsåret i en separat skrivelse som bifogas årsredovisningen.

Medlemsinformation

Föreningen har 320 medlemmar.

Flerårsöversikt (Tkr)	2020	2019	2018	2017
Nettoomsättning	922	912	923	963
Resultat efter finansiella poster	-461	-425	-524	-302
Soliditet (%)	76	83	87	88

Förändring av eget kapital

	Inbetalda insatser	Balanserat resultat	Årets resultat	Totalt
Belopp vid årets ingång	2 933 100	-1 183 208	-425 268	1 324 624
Ökning av insatskapital	190 676			190 676
Disposition av föregående års resultat:		-425 268	425 268	0
Årets resultat			-461 349	-461 349
Belopp vid årets utgång	3 123 776	-1 608 476	-461 349	1 053 951

Förslag till behandling av ansamlad förlust

Styrelsen föreslår att den ansamlade förlusten (kronor):

ansamlad förlust	-1 608 476
årets förlust	-461 349
	-2 069 825
behandlas så att i ny räkning överföres	-2 069 825
	-2 069 825

Föreningens resultat och ställning i övrigt framgår av efterföljande resultat- och balansräkning med noter.

Resultaträkning

	Not 1	2020-01-01 -2020-12-31	2019-01-01 -2019-12-31
Rörelseintäkter, lagerförändringar m. m.			
Nettoomsättning		922 149	912 496
Övriga rörelseintäkter		30 918	27 766
Summa rörelseintäkter, lagerförändringar m.m.		953 067	940 262
Rörelsekostnader			
Handelsvaror		-887 275	-876 033
Övriga externa kostnader		-135 123	-102 300
Personalkostnader		-6 908	-2 773
Avskrivningar av materiella anläggningstillgångar		-384 966	-384 965
Summa rörelsekostnader		-1 414 272	-1 366 071
Rörelseresultat		-461 205	-425 809
Finansiella poster			
Övriga ränteintäkter och liknande resultatposter		0	601
Räntekostnader och liknande resultatposter		-144	-60
Summa finansiella poster		-144	541
Resultat efter finansiella poster		-461 349	-425 268
Resultat före skatt		-461 349	-425 268
Årets resultat		-461 349	-425 268

Balansräkning	Not	2020-12-31	2019-12-31
TILLGÅNGAR			
Anläggningstillgångar			
<i>Materiella anläggningstillgångar</i>			
Byggnader och mark	2	0	384 966
Summa materiella anläggningstillgångar		0	384 966
Summa anläggningstillgångar		0	384 966
Omsättningstillgångar			
<i>Kortfristiga fordringar</i>			
Kundfordringar		95 399	70 035
Övriga fordringar		0	4 545
Förutbetalda kostnader och upplupna intäkter		143 474	143 786
Summa kortfristiga fordringar		238 873	218 366
<i>Kassa och bank</i>			
Kassa och bank		1 153 087	990 918
Summa kassa och bank		1 153 087	990 918
Summa omsättningstillgångar		1 391 960	1 209 284
SUMMA TILLGÅNGAR		1 391 960	1 594 250

Balansräkning	Not	2020-12-31	2019-12-31
	1		
EGET KAPITAL OCH SKULDER			
Eget kapital			
<i>Bundet eget kapital</i>			
Medlemsinsatser		33 700	33 100
Förlagsinsatser		3 090 076	2 900 000
Summa bundet eget kapital		3 123 776	2 933 100
<i>Fritt eget kapital</i>			
Balanserat resultat		-1 608 476	-1 183 209
Årets resultat		-461 349	-425 268
Summa fritt eget kapital		-2 069 825	-1 608 477
Summa eget kapital		1 053 951	1 324 623
Kortfristiga skulder			
Leverantörsskulder		2 834	1 261
Övriga skulder		52 457	2 100
Upplupna kostnader och förutbetalda intäkter		282 718	266 266
Summa kortfristiga skulder		338 009	269 627
SUMMA EGET KAPITAL OCH SKULDER		1 391 960	1 594 250

Noter

Not 1 Redovisningsprinciper

Allmänna upplysningar

Årsredovisningen är upprättad i enlighet med årsredovisningslagen och Bokföringsnämndens allmänna råd (BFNAR 2016:10) om årsredovisning i mindre företag.

Anläggningstillgångar

Tillämpade avskrivningstider:

Markanläggningar 5 år

Nyckeltalsdefinitioner

Nettoomsättning

Rörelsens huvudintäkter, fakturerade kostnader, sidointäkter samt intäktskorrigeringar.

Resultat efter finansiella poster

Resultat efter finansiella intäkter och kostnader men före bokslutsdispositioner och skatter.


Soliditet (%)

Justerat eget kapital (eget kapital och obeskattade reserver med avdrag för uppskjuten skatt) i procent av balansomslutning.


Not 2 Markanläggningar

	2020-12-31	2019-12-31
Ingående anskaffningsvärden	9 646 405	9 646 405
Bidrag	-7 721 579	-7 721 579
Utgående ackumulerade anskaffningsvärden	1 924 826	1 924 826
Ingående avskrivningar	-1 539 860	-1 154 895
Årets avskrivningar	-384 966	-384 965
Utgående ackumulerade avskrivningar	-1 924 826	-1 539 860
Utgående redovisat värde	0	384 966


Färsån 28/2 2021




Göran Jacobsson
Ordförande




Thomas Bäckström
vice Ordförande



Lena Holmgren
Kassör



Siw Lundkvist
Ledamot



Thomas Höglund
Ledamot

Revisorspåteckning

Min revisionsberättelse har lämnats / 2021

Lars-Erik Jonsson
Revisor